

Ysgol Llannon School

Wrth agosau at ddiwedd y tymor, a diwedd y flwyddyn, hoffwn ddiolch i chi gyd yn rhieni a staff am eich cefnogaeth ac ymrhoddiad yn ceisio creu rhywfath o normalrwydd a chysondeb i'n disgyblion, yn ystod yr amser digynsail hyn. Gyda'n gilydd rydym wedi dod trwy amser anodd iawn, ac er fod sialensau dal i'w gwynebu, rwy'n fyddiog ein bod yn cymryd y camau a'r mesuriadau cywir, i sicrhau diogelwch, lles ac addysg pawb.

Gyda'r pandemig hyn, mae cyfathrebu yn gyflym gyda rhieni wedi bod yn allweddol. Roedd dysgu cyfunol, newidiadau aml ynghyd â gwybodaeth o'r Awdurdod Addysg wedi cael effaith ar ein ffordd ni yn yr ysgol o gyfathrebu â'n rhieni. Mae wedi bod yn annodd i sicrhau fod pob rhiant yn cael y wybodaeth angenrheidiol, drwy ddefnyddio gwahanol blatfformau cyfathrebu. Hefyd, roedd yn cymryd lot o ymdrech i gyfathrebu ar bob platfform, ac felly yn ail adroddus i rai rhieni.

Er mwyn sicrhau dilyniant yn ein dull o gyfathrebu â chi, rwy'n awyddus i ddefnyddio un platform i bawb, gan gynnwys gwybodaeth ar y fwydlen, digwyddiadau codi arian i elusennau, gweithgareddau rydym wedi eu trefnu a'r gwybodaeth diweddera ar y pandemig o ran yr ysgol. I wneud hyn byddwn yn defnyddio PARENT PAY.

Mae Parent Pay yn wefan sy'n cael ei ddefnyddio i fwcio cinio ysgol, gwersi cerddoriaeth, teithiau ysgol (pan fyddwn yn cael caniatad). Mae hefyd yn ddull i gyfathrebu'n uniongyrchol rhwng yr ysgol a'n rhieni. Mae nifer eraill o ysgolion gan gynnwys ysgolion uwchradd fel Maes y Gwendraeth yn defnyddio'r dull hwn yn unig i gyfathrebu.

Mae Parent Pay yn rhwydd i ddefnyddio a gallwn gael gwybodaeth o'r ysgol ar ffurf e byst fel icon. Nid oes rhaid cofrestr cyfrif banc iddo ac mae'n ffordd diogel o ddanfôn negeseuon yn syth i rieni.


Mae y rhan fwyaf o rieni eisioes wedi ymuno â Parent Pay. Er mwyn sicrhau fod pawb yn cael mynediad i'r negeseuon, ac i symud ymlaen, plis a all y rhieni, nad ydynt eisioes wedi ymaelodi, i wneud hynny, erbyn Rhagfyr 7fed. O Ragfyr 7fed, bydd yr holl wybodaeth o'r ysgol yn cael ei roi ar Parent Pay.



Yn atodedig gweler gwybodaeth ar sut i greu cyfri. Hefyd atodaf wybodaeth ar sut i sicrhau eich bod yn cael hysbysiadau unwaith i chi greu eich cyfri.

Byddwn yn dal i rannu gweithgareddau mae'r disgyblion yn eu gwneud yn yr ysgol, ar Twitter. Mae hwn yn gyfrif caedig. Gwnewch gais ar ein tudalen Twitter os ydych yn dymuno ymaelodi.

Os ydych am drafod unrhyw beth, plis peidiwch ag oedi i gysylltu â mi.

YSGOL LLANNON SCHOOL PARENT PAY

Unwaith i chi greu cyfrif, rhaid i chi sicrhau eich bod yn derbyn hysbysiadau. I wneud hyn, rhaid clicio ar y comms eicon () ar y dudalen cartref, sgroliwch lawr a rhowch y am ebyst i "allow".

Er mwyn sicrhau hysbysebion i'ch e byst, bydd rhaid clicio mewn i'ch proffil (), dewis y fwydlen () a clicio i'ch cyfeiriad ebost, adnewyddu ac arbed y newidiadau.

Dyddiadau

11th- Diwrnod gwisgo siwmpwr Nadolig am £1 i Save the Children.

15th-Cinio Nadolig yn ysgol bwciwch drwy Parent Pay erbyn 30ain o Dachwedd. Gwisgwch siwmpwr Nadolig neu grys T Nadolig.

Oherwydd Covid eleni, ni fydd y staff yn derbyn anrhegion. Ond os ydych yn dymuno dangos eich gwerthfawrogiad iddynt, gallwch wneud taliad ar Parent Pay tuag at offer i ddisgyblion weithio yn yr ardal allanol.

Hoffwn ddiolch i bawb, yn staff, rhieni a llywodraethwyr am eich cefnogaeth diflino a chydweithrediad parod dros y cyfnod digynsail hwn.
Dymunaf Nadolig Llawen a Blwyddyn Newydd Dda dedwydd i chi gyd.

Edrychwn ymlaen i groesawu eich plentyn yn ôl i'r ysgol ar Ionawr y 5ed 2021.

Sut ydwr i'n mewngofnodi i'm cyfrif ParentPay?

Byddwch yn cael Llythyr Actifadu gan yr ysgol, yn eich hysbysu o'ch **Enw defnyddiwr** a'ch **Cyfrinair**.

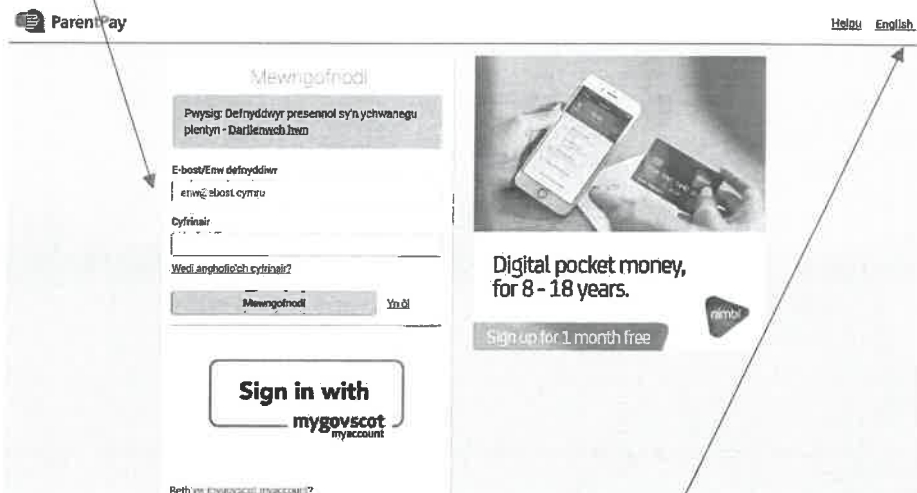
Mae'r manylion mewngofnodi hyn i'w **defnyddio unwaith yn unig**. Bydd y manylion yn annilys ar ôl i chi actifadu eich cyfrif a dewis enw defnyddiwr a chyfrinair sydd orau gennych.

Cam 1: Ewch i'r wefan **www.parentpay.com** a chyrchu'r sgrîn fewngofnodi.



Cam 2: Teipiwch yr Enw Defnyddiwr a'r Cyfrinair a oedd yn y llythyr actifadu yn y blychau 'E-bost/Enw defnyddiwr' a 'Cyfrinair' ar y sgrîn Fewngofnodi.

Sicrhewch nad ydych yn drysu rhwng y llythyren I (am India) â'r rhif un (1) yn ogystal â'r llythyren O (am Osian) â sero (0).



Pan fydd eich cyfrif ParentPay wedi'i weithredu'n llawn, gallwch ddewis defnyddio'r wefan yn Gymraeg **neu yn** Saesneg



Cam 3: Dilynwch y cyfarwyddiadau ar y sgrîn i actifadu eich cyfrif yn llwyddiannus.

- Rhowch Ddyddiad Geni eich plentyn

Link person to your account

The following name has been associated with the details entered:

Enw'r Diabybl

Name not recognised?

Enter the date of birth of the person named above to verify this account.

DD MMM YYYY

Confirm [Cancel](#)

Mae'r meysydd hyn yn orfodol:

- Nodwch eich Teitl, eich Enw Cyntaf a'ch Cyfenw
- Nodwch eich Cyfeiriad E-bost. Hwn fydd eich enw defnyddiwr pan fyddwch yn mewngofnodi i'ch cyfrif ParentPay yn y dyfodol
- Dewiswch Gyfrinair (mae cyfrineiriau yn sensitif i faint llythrennau, mae'n rhaid i'r cyfrinair fod rhwng chwech ac ugain nod ac mae'n rhaid cynnwys o leiaf un rhif)
- Darllenwch Delerau ac Amodau ParentPay cyn mynd ymhellach a thiciwch y blwch i dderbyn y telerau a'r amodau
- Cliciwch ar 'Activate Account'

Activate your account today

IMPORTANT: Existing users adding a child - DO NOT CONTINUE Please read

All fields are mandatory unless otherwise stated

Personal details

Title
Please choose a title

First name:

Last name:

Email address

Username email:

Confirm username email:

Password


Password:

Passwords must contain between 6 and 20 characters, at least one letter and one number and are case sensitive

Confirm password:

I confirm that I have read, understood and agree with the ParentPay terms and conditions and privacy notice

Activate account

NODYN PWYSIG: Os byddwch yn cael hysbysiad bod y cyfeiriad e-bost rydych chi wedi'i nodi eisoes wedi'i ddefnyddio bydd hyn yn golygu bod gennych gyfrif ParentPay sydd eisoes yn bodoli. Yn yr achos hwn mae angen i chi fewngofnodi i'ch cyfrif presennol, mynd i'r tab 'Ychwanegu Plentyn' , ac ychwanegu'r codau actifadu ar gyfer y cyfrif newydd.

Cam 4: Bydd neges e-bost wirio yn cael ei hanfon at y cyfeiriad e-bost a nodwyd gennych. Bydd angen i chi glicio ar y ddolen yn y neges e-bost i actifadu eich cyfrif a chael mynediad iddo. Os nad ydych wedi derbyn yr e-bost ar ôl cyfnod o amser, edrychwch ar eich ffolder 'sothach / sbam'.




Sut i archebu prydau ysgol ymlaen llaw a thalu amdanynt ar ParentPay

Mewngofnodwch i'ch cyfrif ParentPay gan ddefnyddio'r un enw defnyddiwr a chyfrinair a ddewisoch o'r blaen.

SUT I ARCHEBU PRYDAU YMLAEN LLAW

Ar y dudalen 'Cartref', cliciwch ar y faner LAS sy'n dweud 'Archebu prydau bwyd':



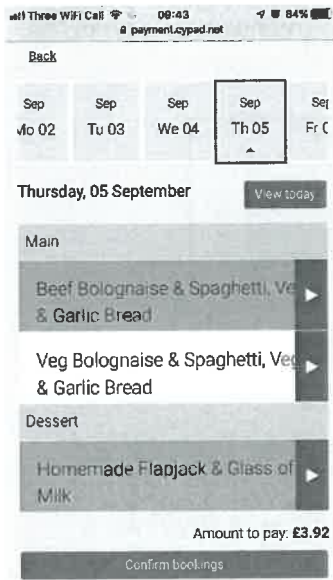
Defnyddir hwn i ddod â'ch sylw at eitemau talu newydd e.e. prydau ysgol / tripiâu ac ati.

Pan fyddwch yn dewis 'Archebu prydau bwyd' bydd sgrin newydd yn ymddangos fel y nodir isod.

Bydd rhaid i chi glicio ar 'Gwneud neu weld archebion' i weld y Fwydlen Prydau Ysgol.

Wedyn bydd tudalen y fwydlen yn agor, a gallwch archebu prydau bwyd eich plentyn ar gyfer yr wythnos.

Gallwch hefyd sgrolio drwy'r diwrnodau/wythnosau yn yr **Adran 'wythnos yn dechrau'** a fydd yn caniatáu i chi archebu prydau bwyd ychwanegol hyd at 10 wythnos ymlaen llaw.



Cliciwch ar y fwydlen feunyddiol (cliciwch ar eiriad y ddewislen ac nid y saeth) i weld y prydau bwyd y gallwch eu harchebu. Ar ôl i eitem gael ei dewis, bydd yn cael ei haroleuo'n oren, fel y dangosir uchod. **Rhaid dewis prif gyflenwad a phwddin.**

Dangosir gwerth/cost y prydau bwyd rydych wedi'u dewis yn yr adran '**Swm i'w Dalu**' yng nghornel dde waelod y sgrin.


Pan fyddwch yn barod i archebu'r prydau bwyd, cliciwch ar '**Cadarnhau'r archebion**'. **Os ydych yn defnyddio ffôn symudol, bydd rhaid i chi sgrolio i lawr nes gwelwch y botwm 'Cadarnhau'r archeb'.**

Byddwch wedyn yn cael eich dargyfeirio i'r dudalen nesaf er mwyn gwneud y taliad.

****PWYSIG****

Dim ond ar ôl i'r taliad llawn gael ei wneud am nifer y prydau sydd wedi'u harchebu y bydd y prydau bwyd yn cael eu harchebu ymlaen llaw.

Pan ddangosir y dudalen 'Crynodeb yr Archeb', cliciwch ar 'Dull talu arall' a dilynwch y cyfarwyddiadau a fydd yn caniatáu i chi wneud taliad.



Os yw'ch cyfrif eisoes mewn credyd yna bydd yn dangos neges yn dweud ei bod wedi'i harchebu / fel arall fe'ch cymerir i'r opsiwn talu (os oes angen talu byddwch yn cael eich ailgyfeirio i'r dudalen basged siopa i wneud taliad).

Adolygwch fanylion yr archeb a naill ai: Dewiswch eich dewis dull talu:

Trosglwyddo Banc / Taliad Visa / Dull talu arall

Yna talwch wrth y ddesg dalu ddiogel. Byddwch yn cael un cyfle olaf i adolygu'r pryniant cyn cadarnhau drwy daliad cerdyn.

NEU

Os oes gennych ddigon o arian ym malans eich Cyfrif Rhiant, dewiswch **Talu'n defnyddio Cyfrif Rhiant**.



Basket

ODWEDDION PWYSIG

- Os oes gan eich plentyn hawl i gael Prydau Ysgol am Ddim, ni fydd swm i'w dalu pan fyddwch yn archebu bwyd a byddwch yn gweld y dudalen gadarnhau.
- Ni fydd cost y prydau'n cael ei didynnu o falans eich plentyn ar eich cyfrif prydau ysgol nes bod y plentyn wedi cael y pryd o fwyd yn y neuadd fwyta.

Gallwch weld y prydau sydd wedi'u bwyta ar eich tudalen 'Cartref':

Opsiwn Taliadau Ychwanegol - PayPoint

Rydym yn sylweddoli y bydd rhai rhieni/teuluoedd o bosib yn cael problemau wrth dalu ar-lein, felly fel dull arall o dalu, gall y rhieni sy'n dymuno talu drwy ddefnyddio arian parod wneud hynny mewn siopau lleol sy'n arddangos y logo PayPoint.

Ewch i'r wefan ganlynol i weld y cyfleusterau PayPoint sydd ar gael yn eich ardal leol:

<https://www.paypoint.com/en-gb>



I wneud cais am gerdyn PayPoint i dalu am **brydau ysgol**, cysylltwch â'r Tîm Arlwygo Ysgolion:

Cyfeiriad e-bost: schoolmeals@sirgar.gov.uk


Rhif ffôn: 01267 246714

(Dydd Llun-Dydd Iau 9.00yb – 5.00yp a Dydd Gwener 9.00yb – 4.30yp)

Nodwch:

- Gall taliadau PayPoint gymryd hyd at **36 awr** i ymddangos ar gyfrif Arlwygo Di-arian eich plentyn.
- Os byddwch yn colli'r cerdyn, byddwch yn cael un newydd am dâl o £1.50.
- Dylai rhieni gysylltu â'u hysgol i gael rhagor o wybodaeth os ydynt yn dymuno talu am eitemau ysgol, megis tripiâu, drwy PayPoint.

Gwybodaeth Pellach

Os oes gennych unrhyw ymholiadau gan ddefnyddio eich Cyfrif ParentPay e.e. sut i sefydlu rhybuddion, gwneud taliadau ac ati, cliciwch ar yr eicon Help canlynol 

NODYN PWYSIG:

Mae rhybuddion e-bost yn rhad ac am ddim.
Os dewiswch rhybuddion testun SMS, codir tâl bychan am bob testun.

Fel arall, gallwch gysylltu â ni:

Cyfeiriad e-bost: schoolmeals@sirgar.gov.uk

Rhif ffôn: 01267 246714

(Dydd Llun-Dydd Iau 9.00yb – 5.00yp a Dydd Gwener 9.00yb – 4.30yp)

